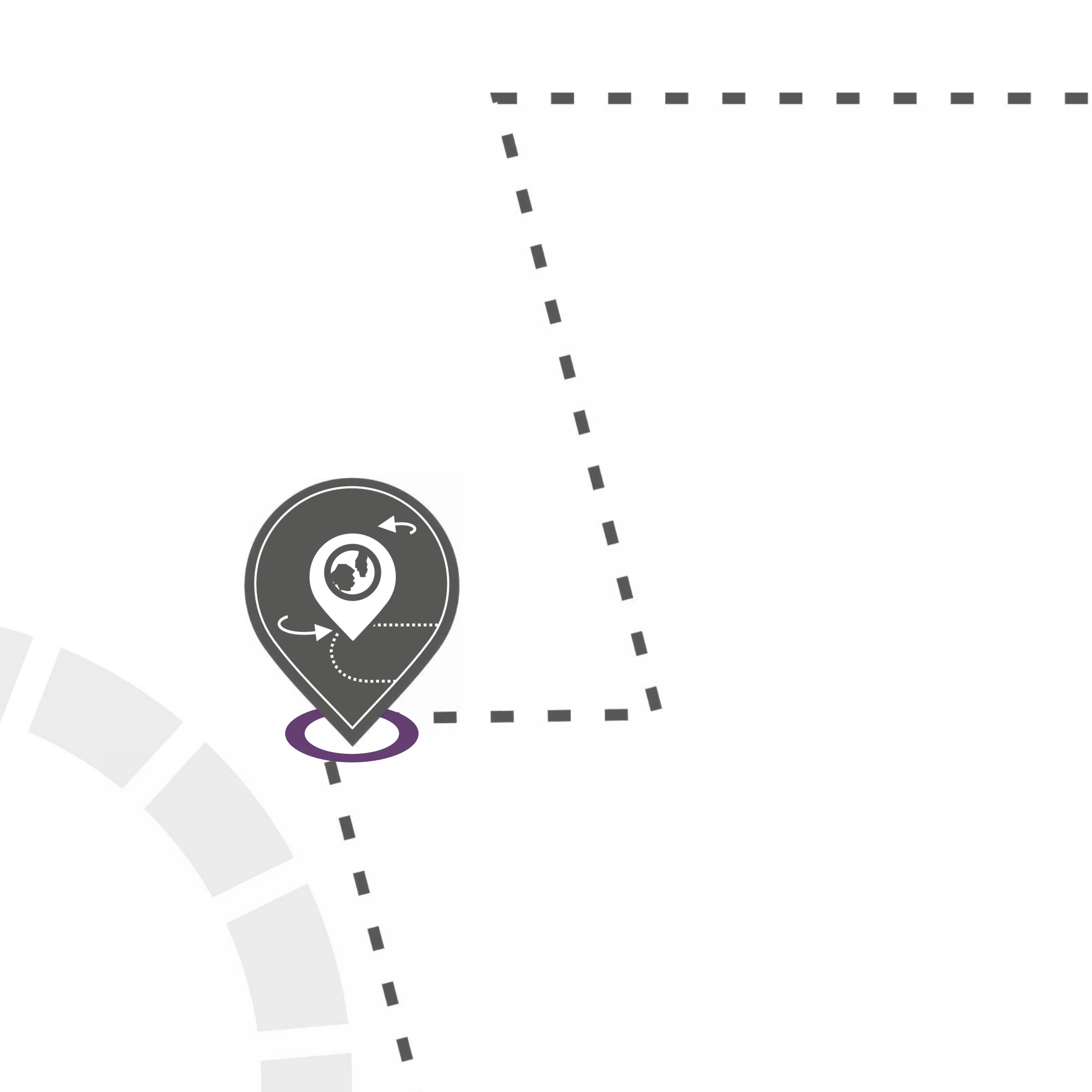


# TURISMO

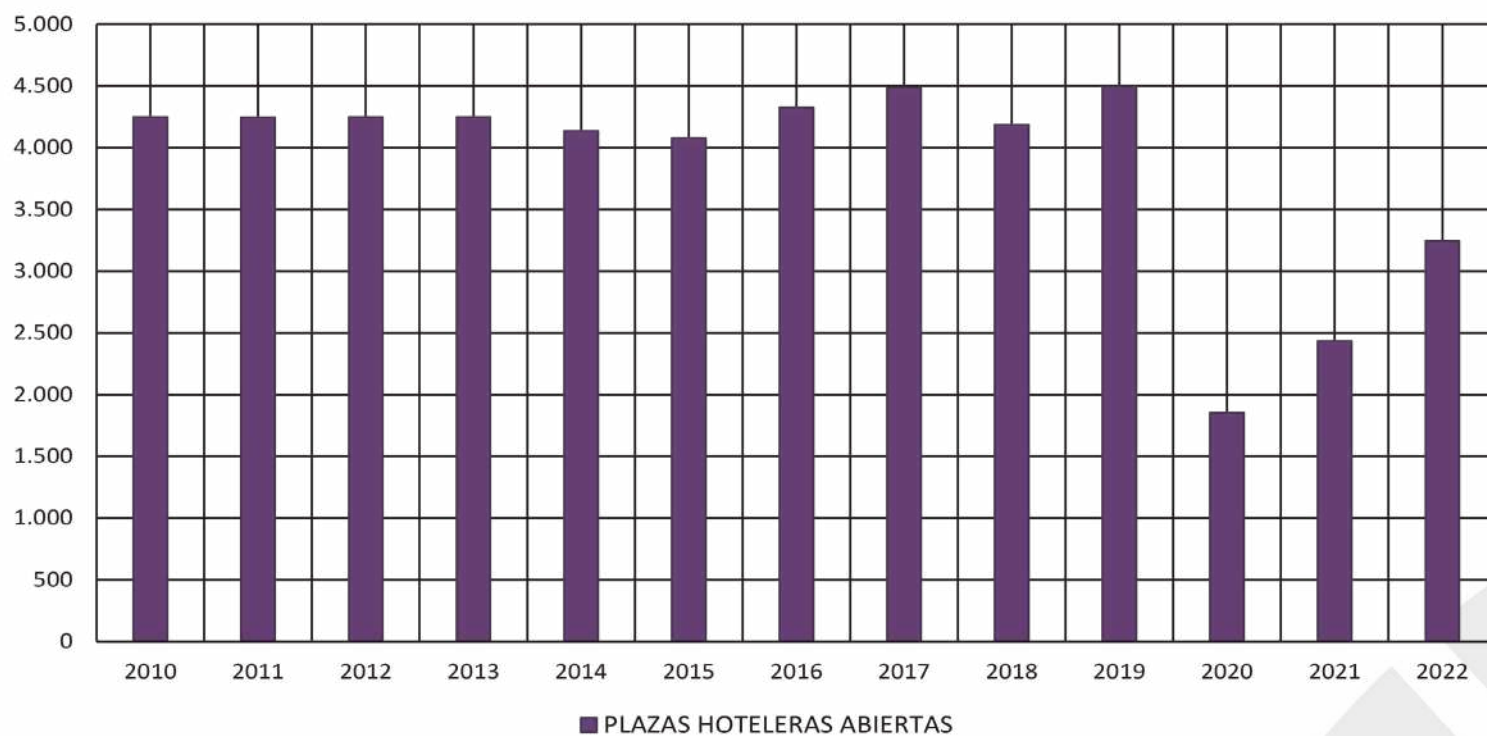






HOTELES ABIERTOS (ESTABLECIMIENTOS, PLAZAS Y OCUPACIÓN)

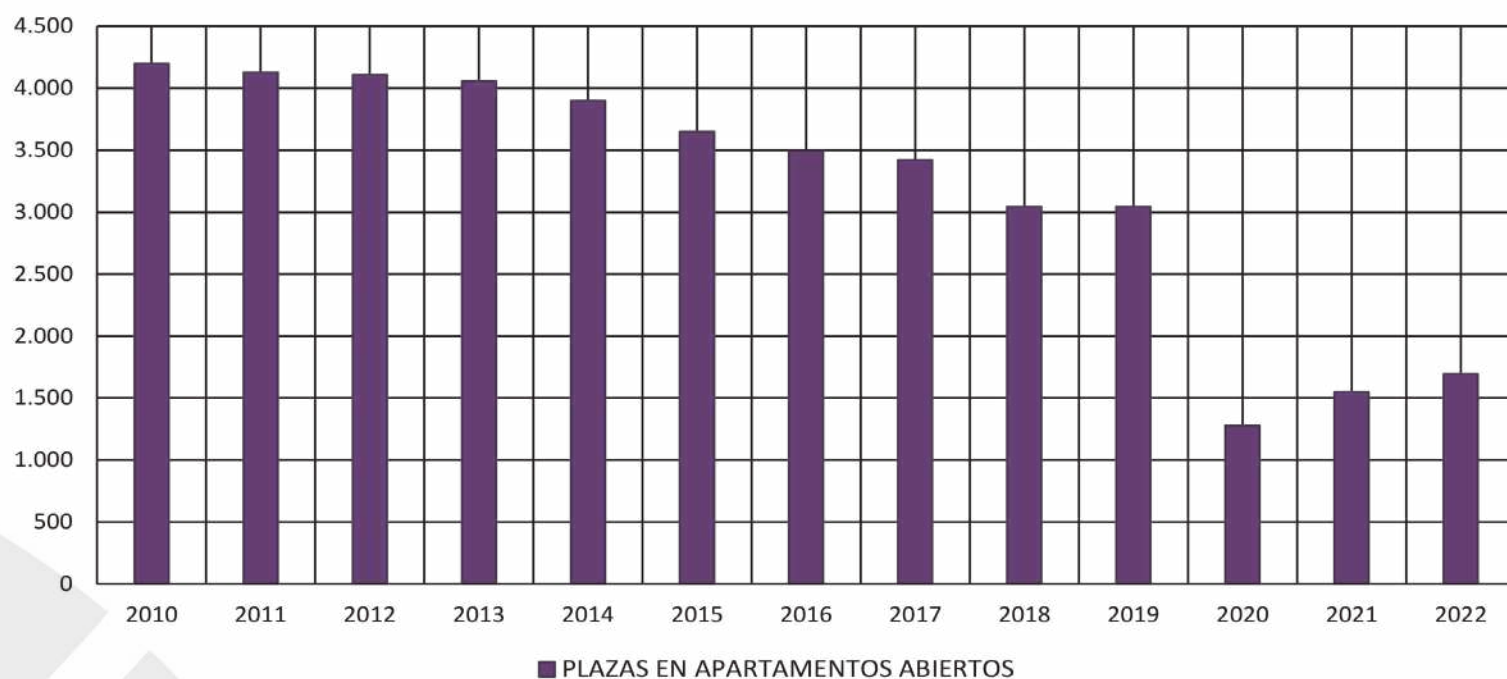
	2010	2011	2012	2013	2014	2015	2016	2017	2018	2019	2020	2021	2022
<b>Establecimientos hoteleros</b>	28	28	28	28	27	28	27	27	21	21	9	12	15
<b>Habitaciones</b>	2.084	2.083	2.086	2.080	1.992	1.960	2.076	2.146	1.994	2.134	859	1.137	1.546
<b>Plazas</b>	4.249	4.247	4.249	4.248	4.135	4.077	4.325	4.486	4.186	4.494	1.852	2.433	3.242
<b>Tasa de ocupación por habitación (%)</b>	46,55	38,19	32,06	34,73	44,21	56,99	74,96	77,68	75,95	72,09	53,24	37,81	55,40



Fuente: Instituto Canario de Estadística (ISTAC)

## APARTAMENTOS ABIERTOS (ESTABLECIMIENTOS, PLAZAS Y OCUPACIÓN)

	2010	2011	2012	2013	2014	2015	2016	2017	2018	2019	2020	2021	2022
<b>Establecimientos</b>	99	98	98	97	97	97	97	97	77	77	31	32	31
<b>Habitaciones</b>	1.409	1.403	1.405	1.390	1.325	1.266	1.198	1.193	1.092	1.091	467	548	597
<b>Plazas</b>	4.199	4.130	4.108	4.058	3.901	3.649	3.493	3.423	3.046	3.045	1.277	1.549	1.697
<b>Tasa de ocupación por habitación (%)</b>	47,21	50,3	48,48	48,65	52,54	61,93	70,73	70,27	66,83	64,3	53,15	48,45	67,42

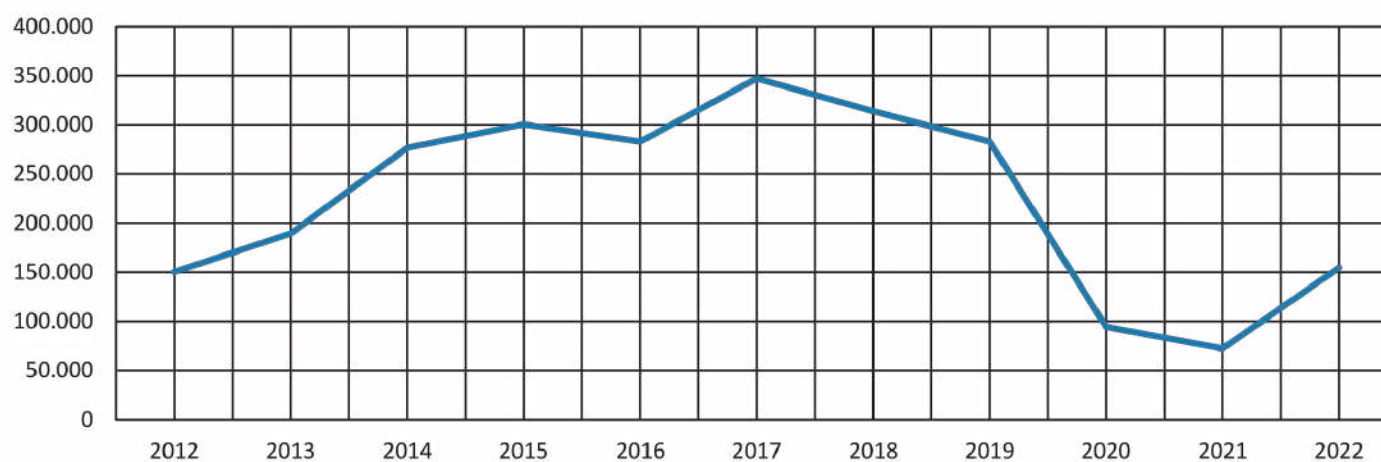


Fuente: Instituto Canario de Estadística (ISTAC)

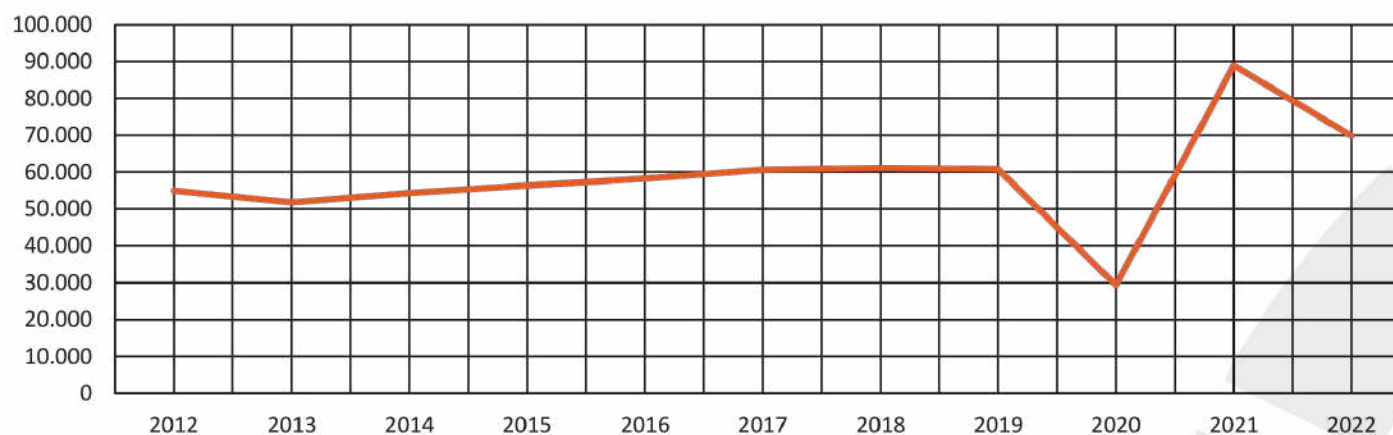
Nota: Los datos se corresponden a apartamentos o complejo de apartamentos abiertos.

INDICADORES TURÍSTICOS											
	2012	2013	2014	2015	2016	2017	2018	2019	2020	2021	2022
<b>Entrada de turistas residentes en el extranjero</b>	150.329	189.472	276.355	300.232	282.763	347.088	313.740	282.923	94.407	72.258	154.511
<b>Entrada de turistas residentes en España</b>	54.960	51.739	54.360	56.359	58.208	60.623	61.023	60.757	29.298	88.913	69.853

### ENTRADA DE TURISTAS RESIDENTES EN EL EXTRANJERO



### ENTRADA DE TURISTAS RESIDENTES EN ESPAÑA



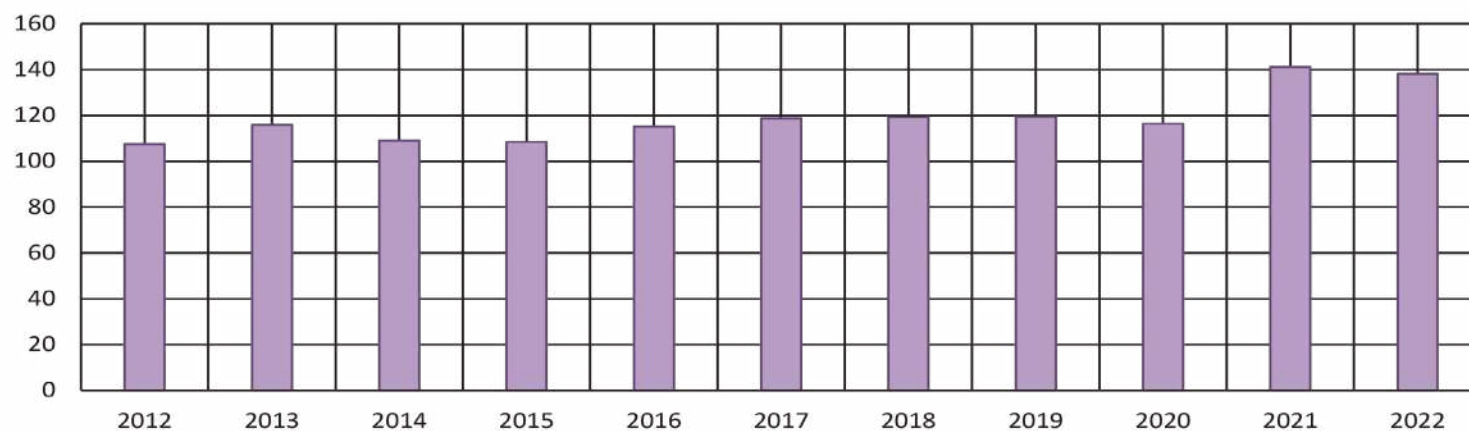
Fuente: FRONTUR-Canarias. Instituto Canario de Estadística (ISTAC)

**Nota:** Turistas son visitantes que pernoctan en alojamientos colectivos o privados en el lugar o país visitado en el periodo de referencia.

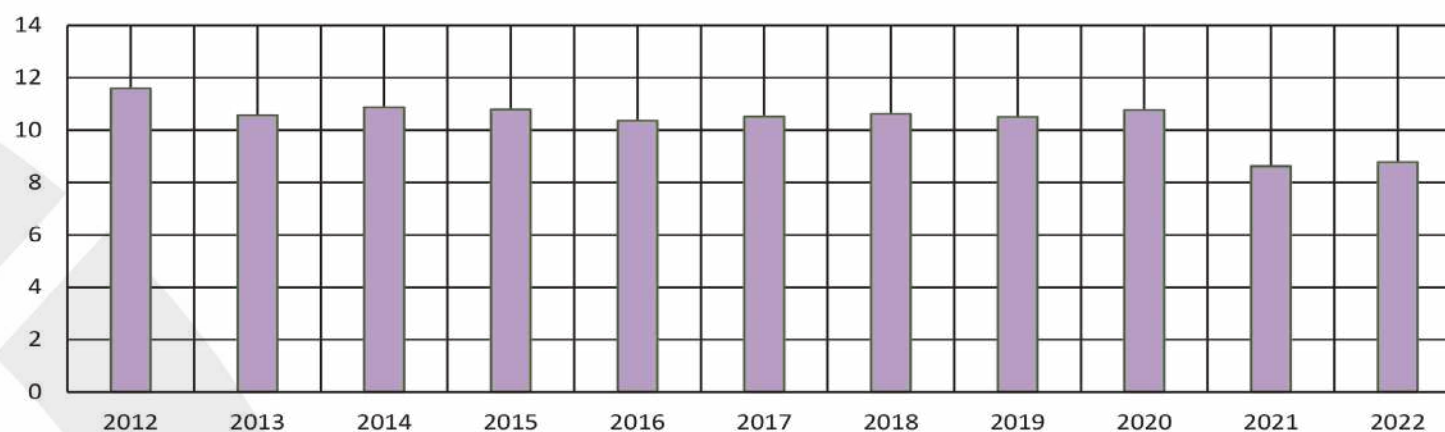
## INDICADORES TURÍSTICOS

	2012	2013	2014	2015	2016	2017	2018	2019	2020	2021	2022
<b>Gasto por persona y día (€)</b>	107,53	115,80	108,96	108,46	115,18	118,75	119,26	119,48	116,36	141,06	138,08
<b>Estancia media de turistas (días)</b>	11,60	10,57	10,87	10,79	10,36	10,51	10,62	10,50	10,77	8,62	8,79

### GASTO POR PERSONA Y DÍA (€)



### ESTANCIA MEDIA DE TURISTAS (DÍAS)



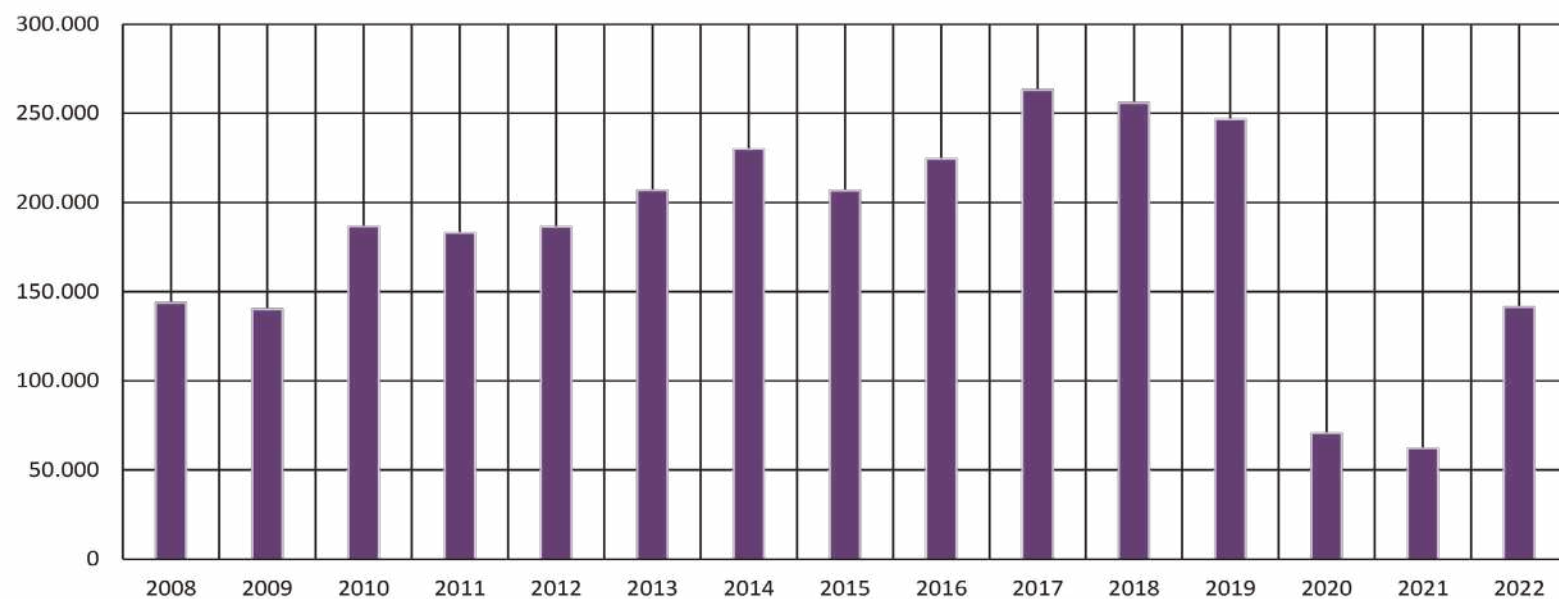
**Fuente:** Encuesta sobre Gasto Turístico. Instituto Canario de Estadística (ISTAC)

**Nota:** En toda la serie de "Gasto por persona y día" se utiliza la metodología de 2018, mientras que en la serie "Estancia media" la metodología 2018 sólo se utiliza a partir de 2018.



CRUCERISTAS

2008	2009	2010	2011	2012	2013	2014	2015	2016	2017	2018	2019	2020	2021	2022
143.764	140.175	186.558	182.872	186.316	206.822	229.940	206.799	224.448	263.108	255.892	246.572	70.656	62.123	141.333



Fuente: Instituto Canario de Estadística (ISTAC)

